

TỔNG C.TY VẬN TẢI THỦY PETROLIMEX
CTY CP VẬN TẢI XĂNG DẦU VIPCO

CỘNG HÒA XÃ HỘI CHỦ NGHĨA VIỆT NAM
Độc lập - Tự do - Hạnh phúc



PETROLIMEX

BÁO CÁO TÀI CHÍNH
CÔNG TY MẸ
TỪ 01/01/2020 ĐẾN 30/9/2020

Nơi nhận :

Ngày nhận:



BẢNG CÂN ĐỐI KẾ TOÁN GIỮA NIÊN ĐỘ

Quý 03 năm 2020

Tại Ngày 30 tháng 09 năm 2020

Trang: 1

Đơn vị tính : Đồng

TÀI SẢN	Mã số	Thuyết minh	Số cuối quý	Số đầu năm
1	2	3	4	5
A. Tài sản ngắn hạn (100=110+120+130+140+150)	100		570 727 921 277	461 715 632 064
I. Tiền và các khoản tương đương tiền	110		192 610 163 183	160 507 844 827
1. Tiền	111	V.01	15 610 163 183	10 029 029 055
2. Các khoản tương đương tiền	112		177 000 000 000	150 478 815 772
II. Đầu tư tài chính ngắn hạn	120	V.02	300 000 000 000	205 000 000 000
1. Chứng khoán kinh doanh	121			
2. Dự phòng giảm giá chứng khoán kinh doanh (*)	122			
3. Đầu tư nắm giữ đến ngày đáo hạn	123		300 000 000 000	205 000 000 000
III. Các khoản phải thu ngắn hạn	130		15 227 717 520	27 667 845 934
1. Phải thu ngắn hạn của khách hàng	131		29 249 211 814	34 819 724 685
2. Trả trước cho người bán ngắn hạn	132		3 154 981 275	788 752 552
3. Phải thu nội bộ ngắn hạn	133			
4. Phải thu theo tiến độ kế hoạch hợp đồng xây dựng	134			
5. Phải thu về cho vay ngắn hạn	135			
6. Các khoản phải thu khác	136	V.03	6 797 401 514	4 826 105 491
7. Dự phòng phải thu ngắn hạn khó đòi (*)	137		(23 973 877 083)	(12 766 736 794)
8. Tài sản thiếu chờ xử lý	139			
IV. Hàng tồn kho	140		58 774 866 781	67 804 608 052
1. Hàng tồn kho	141	V.04	58 774 866 781	67 804 608 052
2. Dự phòng giảm giá hàng tồn kho (*)	149			
V. Tài sản ngắn hạn khác	150		4 115 173 793	735 333 251
1. Chi phí trả trước ngắn hạn	151		4 115 173 793	735 333 251
2. Thuế GTGT được khấu trừ	152			
3. Thuế và các khoản khác phải thu Nhà nước	153			
4. Giao dịch mua bán lại trái phiếu chính phủ	154			
5. Tài sản ngắn hạn khác	155			
B. Tài sản dài hạn (200=210+220+240+250+260)	200		837 643 953 799	947 303 920 068
I. Các khoản phải thu dài hạn	210		1 158 731 934	631 332 329
1. Phải thu dài hạn của khách hàng	211		210 911 664	231 341 561
2. Trả trước cho người bán dài hạn	212			
3. Vốn kinh doanh ở đơn vị trực thuộc	213			
4. Phải thu dài hạn nội bộ	214			
5. Phải thu về cho vay dài hạn	215			
6. Phải thu dài hạn khác	216	V.07	30 133 731 934	29 906 332 329

TÀI SẢN	Mã số	Thuyết minh	Số cuối quý	Số đầu năm
1	2	3	4	5
7. Dự phòng phải thu dài hạn khó đòi (*)	219		(29 185 911 664)	(29 506 341 561)
II. Tài sản cố định	220		517 111 104 883	607 277 087 568
1. Tài sản cố định hữu hình	221	V.08	517 111 104 883	607 277 087 568
- Nguyên giá	222		2 198 782 938 996	2 501 942 443 727
- Giá trị hao mòn lũy kế (*)	223		(1 681 671 834 113)	(1 894 665 356 159)
2. Tài sản cố định thuê tài chính	224	V.09		
- Nguyên giá	225			
- Giá trị hao mòn lũy kế (*)	226			
3. Tài sản cố định vô hình	227	V.10		
- Nguyên giá	228		399 877 920	399 877 920
- Giá trị hao mòn lũy kế (*)	229		(399 877 920)	(399 877 920)
III. Bất động sản đầu tư	230	V.12	74 627 222 083	77 461 167 226
- Nguyên giá	231		113 357 805 704	113 357 805 704
- Giá trị hao mòn lũy kế (*)	232		(38 730 583 621)	(35 896 638 478)
IV. Tài sản dở dang dài hạn	240		139 718 866 342	156 703 977 254
1. Chi phí sản xuất kinh doanh dở dang dài hạn	241			
2. Chi phí xây dựng cơ bản dở dang	242		139 718 866 342	156 703 977 254
V. Đầu tư tài chính dài hạn	250		94 788 746 794	94 441 819 744
1. Đầu tư vào công ty con	251		62 500 000 000	62 500 000 000
2. Đầu tư vào công ty liên kết, liên doanh	252		68 000 000 000	68 000 000 000
3. Đầu tư góp vốn và đơn vị khác	253		60 587 790 000	60 587 790 000
4. Dự phòng giảm giá đầu tư tài chính dài hạn(*)	254		(96 299 043 206)	(96 645 970 256)
5. Đầu tư nắm giữ đến ngày đáo hạn	255			
V. Tài sản dài hạn khác	260		10 239 281 763	10 788 535 947
1. Chi phí trả trước dài hạn	261	V.14	216 961 443	766 215 627
2. Tài sản thuế thu nhập hoãn lại	262	V.20	10 022 320 320	10 022 320 320
3. Thiết bị vật tư phụ tùng thay thế dài hạn	263			
4. Tài sản dài hạn khác	268			
Tổng cộng tài sản (270 = 100 + 200)	270		1 408 371 875 076	1 409 019 552 132
Nguồn vốn				
A. Nợ phải trả (300= 310+330)	300		283 008 301 040	316 181 855 680
I. Nợ ngắn hạn	310		126 460 193 942	113 303 748 582
1. Phải trả người bán ngắn hạn	311		18 574 272 499	20 483 303 082
2. Người mua trả tiền trước ngắn hạn	312		7 814 020 190	2 965 000 000
3. Thuế và các khoản phải nộp Nhà nước	313	V.16	32 105 696 388	22 372 688 406
4. Phải trả người lao động	314		10 041 017 512	7 870 067 236
5. Chi phí phải trả ngắn hạn	315	V.17	4 802 996 550	1 003 096 602
6. Phải trả nội bộ ngắn hạn	316			
7. Phải trả theo tiến độ kế hoạch hợp đồng xây dựng	317			
8. Doanh thu chưa thực hiện ngắn hạn	318		69 246 792	652 465 482
9. Phải trả ngắn hạn khác	319	V.18	8 305 176 326	7 912 905 269
10. Vay và nợ thuê tài chính ngắn hạn	320		21 918 000 000	29 224 000 000
11. Dự phòng phải trả ngắn hạn	321	V.19		

TÀI SẢN	Mã số	Thuyết minh	Số cuối quý	Số đầu năm
1	2	3	4	5
12. Quỹ khen thưởng phúc lợi	322		22 829 767 685	20 820 222 505
13. Quỹ bình ổn giá	323			
14. Giao dịch mua bán lại trái phiếu chính phủ	324			
II. Nợ dài hạn	330		156 548 107 098	202 878 107 098
1. Phải trả người bán dài hạn	331			
2. Người mua trả tiền trước dài hạn	332		165 277 000	165 277 000
3. Chi phí phải trả dài hạn	333			
4. Phải trả nội bộ về vốn kinh doanh	334			
5. Phải trả nội bộ dài hạn	335			
6. Doanh thu chưa thực hiện dài hạn	336	V.19a		
7. Phải trả dài hạn khác	337		2 500 830 098	2 500 830 098
8. Vay và nợ thuê tài chính dài hạn	338	V.21	130 732 000 000	160 732 000 000
9. Trái phiếu chuyển đổi	339			
10. Cổ phiếu ưu đãi	340			
11. Thuế thu nhập hoãn lại phải trả	341			
12. Dự phòng phải trả dài hạn	342		23 150 000 000	39 480 000 000
13. Quỹ phát triển khoa học và công nghệ	343			
B. Vốn chủ sở hữu (400=410+430)	400		1 125 363 574 036	1 092 837 696 452
I. Vốn chủ sở hữu	410		1 125 363 574 036	1 092 837 696 452
1. Vốn góp của chủ sở hữu	411	V.22	684 709 410 000	684 709 410 000
- Cổ phiếu phổ thông có quyền biểu quyết	411a		684 709 410 000	684 709 410 000
- Cổ phiếu ưu đãi	411b			
2. Thặng dư vốn cổ phần	412		7 571 969 722	7 571 969 722
3. Quyền chọn chuyển đổi trái phiếu	413			
4. Vốn khác của chủ sở hữu	414			
5. Cổ phiếu quỹ (*)	415		(23 773 475 216)	(23 773 475 216)
6. Chênh lệch đánh giá lại tài sản	416			
7. Chênh lệch tỷ giá hối đoái	417			
8. Quỹ đầu tư phát triển	418		306 357 134 201	306 357 134 201
9. Quỹ hỗ trợ sắp xếp doanh nghiệp	419			
10. Quỹ khác thuộc vốn chủ sở hữu	420			
11. Lợi nhuận sau thuế chưa phân phối	421		150 498 535 329	117 972 657 745
- LNST chưa phân phối lũy kế đến cuối kỳ trước	421a		72 321 236 493	117 972 657 745
- LNST chưa phân phối kỳ này	421b		78 177 298 836	
12. Nguồn vốn đầu tư XDCB	422			
II. Nguồn kinh phí, quỹ khác	430			
1. Nguồn kinh phí	431			
2. Nguồn kinh phí đã hình thành TSCĐ	432			
Tổng cộng nguồn vốn (440 = 300 + 400)	440		1 408 371 875 076	1 409 019 552 132


Ghi chú:

(1) Những chỉ tiêu không có số liệu có thể không phải trình bày nhưng không được đánh lại số thứ tự chỉ tiêu và "Mã số"

(2) Số liệu trong các chỉ tiêu có dấu (*) được ghi bằng số âm dưới hình thức ghi trong ngoặc đơn (...)

Lập, Ngày 26 tháng 10 năm 2020

NGƯỜI LẬP BIỂU
(Ký, họ tên)


Phạm Thị Thu Hương

KẾ TOÁN TRƯỞNG
(Ký, họ tên)



GIÁM ĐỐC
(Ký, họ tên, đóng dấu)




TỔNG GIÁM ĐỐC
Vũ Đình Hiền



BÁO CÁO KẾT QUẢ HOẠT ĐỘNG KINH DOANH GIỮA NIÊN ĐỘ

Quý 03 năm 2020

Đơn vị tính : Đồng

Chỉ tiêu	Mã số	Thuyết minh	Quý 03		Lũy kế từ đầu năm đến cuối quý này	
			Năm nay	Năm trước	Năm nay	Năm trước
1. Doanh thu bán hàng và cung cấp dịch vụ	01	VI.25	94 459 550 275	149 510 496 586	303 581 117 061	355 120 352 594
2. Các khoản giảm trừ doanh thu	02	VI.26	17 600 000		21 560 000	
3. Doanh thu thuần về bán hàng và cung cấp dịch vụ (10 = 01 - 02)	10	VI.28	94 441 950 275	149 510 496 586	303 559 557 061	355 120 352 594
4. Giá vốn hàng bán	11	VI.28	76 584 997 751	106 144 272 020	231 032 384 728	313 362 696 167
5. Lợi nhuận gộp về bán hàng và cung cấp dịch vụ (20 = 10 - 11)	20	VI.29	17 856 952 524	43 366 224 566	72 527 172 333	41 757 656 427
6. Doanh thu hoạt động tài chính	21	VI.30	5 792 269 513	3 561 718 531	18 811 224 460	9 925 494 399
7. Chi phí tài chính	22	VI.30	2 823 131 425	8 140 346 467	11 705 753 978	24 633 924 361
Trong đó: Chi phí lãi vay	23		3 379 857 083	4 702 141 600	11 677 422 750	14 535 248 381
8. Chi phí bán hàng	24					
9. Chi phí quản lý doanh nghiệp	25		14 261 968 845	16 265 065 321	38 047 462 428	35 020 507 465
10. Lợi nhuận thuần từ hoạt động kinh doanh (30 = 20 + (21-22) - (24+25))	30		6 564 121 767	22 522 531 309	41 585 180 387	(7 971 281 000)
11. Thu nhập khác	31		129 279 386	5 015 400	56 299 169 659	508 275 246
12. Chi phí khác	32		323 642	5 122 035	300 344 593	14 889 468
13. Lợi nhuận khác (40 = 31 - 32)	40		128 955 744	(106 635)	55 998 825 066	493 385 778
14. Tổng lợi nhuận kế toán trước thuế (50 = 30 + 40)	50		6 693 077 511	22 522 424 674	97 584 005 453	(7 477 895 222)
15. Chi phí thuế TNDN hiện hành	51	VI.31	1 316 481 292		19 406 706 617	
16. Chi phí thuế TNDN hoãn lại	52	VI.32				
17. Lợi nhuận sau thuế thu nhập doanh nghiệp (60 = 50 - 51 - 52)	60		5 376 596 219	22 522 424 674	78 177 298 836	(7 477 895 222)
18. Lãi cơ bản trên cổ phiếu (*)	70					
19. Lãi suy giảm trên cổ phiếu (*)	71					

Ngày in: 23/10/2020. Giờ in: 16:06:35

NGƯỜI LẬP BIỂU
(Ký, họ tên)

Nguyễn Thị Thu Hương

KẾ TOÁN TRƯỞNG
(Ký, họ tên)

[Handwritten signature]

Lập, ngày 26... tháng 10... năm 2020

GIÁM ĐỐC
(Ký, họ tên, đóng dấu)

[Handwritten signature]
CÔNG TY CỔ PHẦN VẠN TÀI XANG DẦU VIPCO
M.S.D.N.0200113752-CTCP
Q. HỒNG BANG T.P. HÀ NỘI
TRƯỞNG GIÁM ĐỐC
Nữ Đinh Hiền

BÁO CÁO LƯU CHUYỂN TIỀN TỆ

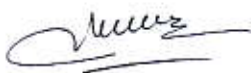
(Theo phương pháp gián tiếp)
Quý III, Năm 2020

Chỉ tiêu 1	Mã số 2	Năm nay 3	Năm trước 4
I. Lưu chuyển tiền từ hoạt động kinh doanh			
1. Lợi nhuận trước thuế	01	97,584,005,453	-7,477,895,222
2. Điều chỉnh cho các khoản		0	0
- Khấu hao TSCĐ và BĐSĐT	02	110,158,772,376	118,450,002,577
- Các khoản dự phòng	03	19,731,661,721	31,228,679,694
- Lãi, lỗ chênh lệch tỷ giá hối đoái do đánh giá lại các khoản	04	15,399,085	32,416,514
- Lãi, lỗ từ hoạt động đầu tư	05	-74,450,934,545	-8,929,165,585
- Chi phí Lãi vay	06	11,677,422,750	23,464,413,966
- Các khoản điều chỉnh khác	07	0	0
3. Lợi nhuận từ hoạt động kinh doanh trước thay đổi v	08	164,716,326,840	156,768,451,944
- Tăng giảm Các khoản phải thu	09	18,339,139,515	-20,253,593,846
- Tăng giảm hàng tồn kho	10	9,029,741,271	15,306,154,918
- Tăng giảm các khoản phải trả (không kể lãi vay phải trả, t	11	6,087,983,955	-27,795,850,621
- Tăng giảm Chi phí trả trước	12	-2,830,586,358	-2,691,183,244
- Tăng giảm chứng khoán kinh doanh	13	0	0
- Tiền Lãi vay đã trả	14	-11,807,137,217	-14,680,731,971
- Thuế thu nhập doanh nghiệp đã nộp	15	-18,719,213,142	-5,082,880,468
- Tiền thu khác từ hoạt động kinh doanh	16	0	0
- Tiền Chi khác cho hoạt động kinh doanh	17	-39,708,004,677	-10,006,637,200
Lưu chuyển tiền thuần từ hoạt động kinh doanh (20=08	20	125,108,250,187	91,563,729,512
II. Lưu chuyển tiền từ hoạt động đầu tư			
1. Tiền chi để mua sắm, xây dựng TSCĐ và các TS dài hạn	21	-83,863,636	909,611,087
2. Tiền thu từ thanh lý, nhượng bán TSCĐ và các TS đã	22	56,052,854,722	0
3. Tiền chi cho vay, mua các công cụ nợ của đơn vị khác	23	-295,000,000,000	-85,000,000,000
4. Tiền thu hồi cho vay, bán lại các công cụ nợ của đơn vị k	24	200,000,000,000	0
5. Tiền chi đầu tư góp vốn vào đơn vị khác	25	0	0
6. Tiền thu hồi đầu tư góp vốn vào đơn vị khác	26	0	12,138,000,000
7. Tiền thu lãi cho vay, cổ tức và lợi nhuận được chia	27	16,051,255,208	8,163,926,338
Lưu chuyển tiền thuần từ hoạt động đầu tư	30	-22,979,753,706	-63,788,462,575
III. Lưu chuyển tiền thuần từ hoạt động tài chính			
		0	0

1. Tiền thu từ phát hành cổ phiếu, nhận vốn góp của chủ sở hữu	31	0	0
2. Tiền trả lại vốn góp cho các chủ sở hữu, mua lại cổ phiếu	32	0	0
3. Tiền thu từ đi vay	33	0	0
4. Tiền trả nợ gốc vay	34	-37,306,000,000	-35,344,875,000
5. Tiền trả nợ gốc thuê tài chính	35	0	0
6. Cổ tức, lợi nhuận đã trả cho chủ sở hữu	36	-32,720,171,640	-52,358,221,565
Lưu chuyển tiền thuần từ hoạt động tài chính	40	-70,026,171,640	-87,703,096,565
Lưu chuyển tiền thuần trong kỳ (50=20+30+40)	50	32,102,324,841	-59,927,829,628
Tiền và tương đương tiền đầu kỳ	60	160,507,844,827	255,537,972,082
Ảnh hưởng của thay đổi tỷ giá hối đoái quy đổi ngoại tệ	61	-6,485	-38,191,514
Tiền và tương đương tiền cuối kỳ (70=50+60+61)	70	192,610,163,183	195,571,950,940


Lập, Ngày 26 tháng 10 năm 2020

NGƯỜI LẬP BIỂU
(Ký, họ tên)



Phạm Thị Thu Hương

KẾ TOÁN TRƯỞNG
(Ký, họ tên)



Nguyễn Thị Thanh Hà

TỔNG GIÁM ĐỐC
(Ký, họ tên, đóng dấu)




Vũ Đình Hiến

CÔNG TY CỔ PHẦN VẬN TẢI XĂNG DẦU VIPCO

Địa chỉ: Số 37 Phan Bội Châu, Hồng Bàng, Hải Phòng

BÁO CÁO TÀI CHÍNH

Cho kỳ tài chính kết thúc ngày 30 tháng 9 năm 2020

Bản thuyết minh Báo cáo tài chính

BẢN THUYẾT MINH BÁO CÁO TÀI CHÍNH

Quý III, Năm 2020

I. ĐẶC ĐIỂM HOẠT ĐỘNG CỦA CÔNG TY

1. Hình thức sở hữu vốn

Công ty Cổ phần Vận tải xăng dầu VIPCO được thành lập theo Quyết định số 2439/QĐ-BTM ngày 29 tháng 9 năm 2005 của Bộ Thương mại (nay là Bộ Công thương). Công ty hoạt động theo Giấy chứng nhận đăng ký kinh doanh số 0203001919, đăng ký lần đầu ngày 26 tháng 12 năm 2005, thay đổi lần thứ 17 ngày 01 tháng 08 năm 2017 do Sở Kế hoạch và Đầu tư Thành phố Hải Phòng cấp, số đăng ký kinh doanh : 0200113152.

Cơ cấu vốn đăng ký của Công ty như sau:

Cổ đông	Vốn điều lệ theo Giấy chứng nhận ĐKKD	Vốn đã góp tại ngày 30/09/2020	Tỷ lệ (%)
Cổ đông Nhà nước	349.232.320.000	349.232.320.000	51,0
Các cổ đông khác	335.477.090.000	335.477.090.000	48,7
Cộng	684.709.410.000	684.709.410.000	99,7

Công ty mẹ của Công ty là Tổng công ty vận tải thủy Petrolimex kể từ ngày 13/06/2013 nắm giữ 51% vốn điều lệ.

Công ty đã được Ủy ban Chứng khoán Nhà nước cấp Giấy chứng nhận niêm yết và phát hành cổ phiếu ra công chúng. Cổ phiếu của Công ty đang được niêm yết tại Sở Giao dịch Chứng khoán Thành phố Hồ Chí Minh với mã chứng khoán là VIP.

Trụ sở hoạt động

Địa chỉ : Số 37 Phan Bội Châu, phường Hoàng Văn Thụ, quận Hồng Bàng, TP. Hải Phòng

Điện thoại: (0225) 3730011

Fax : (0225) 3730012

E-mail : vipco.hp@vnn.vn

Website : www.vipco.com.vn

Mã số thuế: 0200113152

2. Lĩnh vực kinh doanh

Dịch vụ ,thương mại.

3. Ngành nghề kinh doanh

Hoạt động sản xuất kinh doanh chính của Công ty là:

- Vận tải ven biển và viễn dương;
- Dịch vụ hàng hải, đại lý tàu biển, kiểm đếm hàng hóa, vệ sinh tàu biển, đại lý vận tải đường biển, cung ứng tàu biển, môi giới tàu biển, lai dắt tàu biển và bốc dỡ hàng hóa tại cảng biển, khai thuê hải quan;
- Kinh doanh khai thác cầu cảng;
- Kinh doanh xăng dầu, gas hóa lỏng, các sản phẩm hóa dầu và các thiết bị sử dụng gas hóa lỏng; Dịch vụ xuất nhập khẩu hàng hóa;
- Kinh doanh vật tư, thiết bị phụ tùng; Kinh doanh dịch vụ giao nhận hàng hóa xuất nhập khẩu; Kinh doanh bất động sản (nhà cửa, kho tàng) và vật liệu xây dựng;
- Dịch vụ kho bãi và dịch vụ kho ngoại quan, cho thuê thuyền viên, dịch vụ du lịch và kinh doanh du lịch lữ hành nội địa;

CÔNG TY CỔ PHẦN VẬN TẢI XĂNG DẦU VIPCO

Địa chỉ: Số 37 Phan Bội Châu, Hồng Bàng, Hải Phòng

BÁO CÁO TÀI CHÍNH CÔNG TY VIPCO

Cho kỳ tài chính kết thúc ngày 30 tháng 9 năm 2020

Thuyết minh Báo cáo tài chính (tiếp theo)

- Xây dựng công trình: dân dụng, công nghiệp, giao thông, kỹ thuật hạ tầng khu đô thị, khu công nghiệp, khu chế xuất, khu công nghệ cao.

4. Cấu trúc doanh nghiệp

Căn cứ theo Quyết định số 148/QĐ-VP-HĐQT ngày 17 tháng 7 năm 2017 V/v thành lập Chi nhánh Hồng Bàng - Công ty CP vận tải xăng dầu Vipco, Công ty TNHH MTV Bất động sản Vipco chuyển thành Chi nhánh Hồng Bàng sáp nhập vào Công ty Cổ phần vận tải xăng dầu Vipco.

- Danh sách các công ty con

Tên đơn vị	Địa chỉ	Quyền kiểm soát	Tỷ lệ lợi ích Công ty mẹ
Công ty TNHH Một thành viên VIPCO Hạ Long	Tổ 6, khu 5, Yết Kiêu, Hạ Long, Quảng Ninh	100%	100%
Công ty TNHH Một thành viên Thuyền viên VIPCO	Số 156/109 đường Trường Chinh khu công nghiệp Đồng hoà - Kiến an – Hải phòng	100%	100%

- Danh sách các công ty liên doanh, liên kết.

Tên đơn vị	Địa chỉ	Tỷ lệ sở hữu	Tỷ lệ quyền kiểm soát
Cty Cổ phần Vận tải Hóa dầu VP	Tầng 7 Toà nhà Central Tower số 43 Quang Trung , Hải phòng.	45,10%	45,10%

II. KỶ KẾ TOÁN, ĐƠN VỊ TIỀN TỆ SỬ DỤNG TRONG KẾ TOÁN

1. Kỳ kế toán năm

Năm tài chính của Công ty bắt đầu từ ngày 01 tháng 01 năm 2020 và kết thúc vào ngày 31 tháng 12 năm 2020.

2. Đơn vị tiền tệ sử dụng trong kế toán

Đơn vị tiền tệ sử dụng trong kế toán là Đồng Việt Nam (VND).

III. CHUẨN MỰC VÀ CHẾ ĐỘ KẾ TOÁN ÁP DỤNG

1. Chế độ kế toán áp dụng

Công ty áp dụng Chế độ Kế toán Doanh nghiệp Việt Nam theo Thông tư 200/2014/TT-BTC ngày 22/12/2014 của Bộ tài chính được áp dụng từ ngày 01/01/2015 thay thế cho các quy định về chế độ kế toán doanh nghiệp ban hành theo quyết định số 15/2006/QĐ-BTC ngày 20/03/2006 của Bộ tài chính và Thông tư số 244/2009/TT- BTC ngày 31/12/2009 của Bộ tài chính

2. Tuyên bố về việc tuân thủ chuẩn mực kế toán và chế độ kế toán

Ban Giám đốc đảm bảo đã tuân thủ đầy đủ yêu cầu của các Chuẩn mực kế toán và Chế độ Kế toán Doanh nghiệp Việt Nam hiện hành trong việc lập Báo cáo tài chính.

IV. CÁC CHÍNH SÁCH KẾ TOÁN ÁP DỤNG

1. Cơ sở lập Báo cáo tài chính

Bản thuyết minh này là một bộ phận hợp thành và phải được đọc cùng với Báo cáo tài chính

CÔNG TY CỔ PHẦN VẬN TẢI XĂNG DẦU VIPCO

Địa chỉ: Số 37 Phan Bội Châu, Hồng Bàng, Hải Phòng

BÁO CÁO TÀI CHÍNH CÔNG TY VIPCO

Cho kỳ tài chính kết thúc ngày 30 tháng 9 năm 2020

Thuyết minh Báo cáo tài chính (tiếp theo)

Báo cáo tài chính kèm theo được trình bày bằng Đồng Việt Nam (VND), theo nguyên tắc giá gốc và phù hợp với các Chuẩn mực Kế toán Việt Nam, Hệ thống Kế toán Việt Nam và các quy định hiện hành khác về kế toán tại Việt Nam.

Báo cáo tài chính kèm theo không nhằm phản ánh tình hình tài chính, kết quả hoạt động kinh doanh và tình hình lưu chuyển tiền tệ theo các nguyên tắc và thông lệ kế toán được chấp nhận chung tại các nước khác ngoài Việt Nam.

2. Các khoản tiền và tương đương tiền

Tiền và các khoản tương đương tiền bao gồm tiền mặt tại quỹ, tiền tại ngân hàng, các khoản tiền gửi và các khoản đầu tư khác kỳ hạn không quá 3 tháng có khả năng chuyển đổi dễ dàng thành một lượng tiền xác định và không có rủi ro trong việc chuyển đổi thành tiền tại thời điểm báo cáo.

3. Hàng tồn kho:

- Hàng tồn kho được xác định trên cơ sở giá gốc. Giá gốc hàng tồn kho bao gồm chi phí mua, chi phí chế biến và các chi phí liên quan trực tiếp khác phát sinh để có được hàng tồn kho ở địa điểm và trạng thái hiện tại.

- Giá gốc hàng tồn kho được tính theo phương pháp bình quân gia quyền và được hạch toán theo phương pháp kê khai thường xuyên.

- Dự phòng giảm giá hàng tồn kho được ghi nhận khi giá gốc lớn hơn giá trị thuần có thể thực hiện được. Giá trị thuần có thể thực hiện được là giá bán ước tính của hàng tồn kho trừ chi phí ước tính để hoàn thành sản phẩm và chi phí ước tính cần thiết cho việc tiêu thụ chúng.

4. Các khoản nợ phải thu

- Các khoản phải thu khách hàng và các khoản phải thu khác được ghi nhận theo hóa đơn, chứng từ.

- Dự phòng phải thu khó đòi được trích lập cho những khoản phải thu đã quá hạn thanh toán theo quy định hiện hành.

5. Tài sản cố định hữu hình và khấu hao

Tài sản cố định được thể hiện theo nguyên giá trừ hao mòn lũy kế. Nguyên giá tài sản cố định bao gồm toàn bộ các chi phí mà Công ty phải bỏ ra để có được tài sản cố định tính đến thời điểm đưa tài sản đó vào trạng thái sẵn sàng sử dụng. Các chi phí phát sinh sau ghi nhận ban đầu chỉ được ghi tăng nguyên giá tài sản cố định nếu các chi phí này chắc chắn làm tăng lợi ích kinh tế trong tương lai do sử dụng tài sản đó. Các chi phí không thỏa mãn điều kiện trên được ghi nhận là chi phí trong kỳ.

Khi tài sản cố định được bán hay thanh lý, nguyên giá và khấu hao lũy kế được xóa sổ và bất kỳ khoản lãi lỗ nào phát sinh do việc thanh lý đều được tính vào thu nhập hay chi phí trong kỳ.

Tài sản cố định được khấu hao theo phương pháp đường thẳng dựa trên thời gian hữu dụng ước tính. Số năm khấu hao của các loại tài sản cố định như sau:

<u>Loại tài sản cố định</u>	<u>Số năm</u>
Nhà cửa, vật kiến trúc	07 – 25
Máy móc và thiết bị	06 – 10
Phương tiện vận tải, truyền dẫn	06 – 15
Thiết bị, dụng cụ quản lý	03 – 05

6. Tài sản cố định vô hình và khấu hao

Quyền sử dụng đất

Quyền sử dụng đất là toàn bộ các chi phí thực tế Công ty đã chi ra có liên quan trực tiếp tới đất sử dụng, bao gồm: tiền chi ra để có quyền sử dụng đất, chi phí cho đền bù, giải phóng mặt bằng, san lấp mặt bằng, lệ phí trước bạ... Quyền sử dụng đất được khấu hao trong thời gian sử dụng quyền sử dụng đất.

CÔNG TY CỔ PHẦN VẬN TẢI XĂNG DẦU VIPCO

Địa chỉ: Số 37 Phan Bội Châu, Hồng Bàng, Hải Phòng

BÁO CÁO TÀI CHÍNH CÔNG TY VIPCO

Cho kỳ tài chính kết thúc ngày 30 tháng 9 năm 2020

Thuyết minh Báo cáo tài chính (tiếp theo)

Lợi thế thương mại

Lợi thế thương mại được xác định khi cổ phần hoá và được khấu hao trong 03 năm.

7. Các khoản đầu tư tài chính

a) Chứng khoán kinh doanh

- Các khoản đầu tư vào chứng khoán được ghi nhận bắt đầu từ ngày mua khoản đầu tư chứng khoán và được xác định giá trị ban đầu theo nguyên giá và các chi phí liên quan đến khoản đầu tư chứng khoán
- Dự phòng giảm giá chứng khoán được trích lập theo các quy định kế toán hiện hành. Theo đó, công ty trích lập dự phòng cho từng loại chứng khoán được mua bán trên thị trường và có giá thị trường giảm so với giá trên sổ sách tại kỳ báo cáo.

b) Đầu tư vào công ty con; công ty liên doanh, liên kết;

- Các khoản đầu tư vào công ty con, công ty liên kết được xác định theo giá gốc, phương pháp vốn chủ sở hữu.
- Dự phòng tổn thất các khoản đầu tư vào công ty con, công ty liên kết được trích lập dựa trên báo cáo tài chính của các công ty con, công ty liên kết khi các công ty này bị lỗ với mức trích lập tương ứng với tỷ lệ góp vốn của công ty tại kỳ báo cáo.

8. Chi phí đi vay

Chi phí đi vay được ghi nhận vào chi phí trong kỳ. Trường hợp chi phí đi vay liên quan trực tiếp đến việc đầu tư xây dựng hoặc sản xuất kinh doanh dở dang cần có một thời gian đủ dài (trên 12 tháng) để có thể đưa vào sử dụng theo mục đích định trước hoặc bán thì chi phí đi vay này được vốn hóa.

9. Chi phí phải trả.

Chi phí phải trả được ghi nhận dựa trên các ước tính hợp lý về số tiền phải trả cho các hàng hóa, dịch vụ đã sử dụng trong kỳ.

Việc trích trước chi phí sửa chữa lớn tài sản cố định được căn cứ vào kế hoạch chi phí sửa chữa tài sản cố định. Nếu chi phí sửa chữa lớn tài sản cố định thực tế cao hơn số đã trích thì phần chênh lệch được hạch toán toàn bộ vào chi phí hoặc phân bổ dần vào chi phí trong thời gian tối đa là 03 năm. Nếu chi phí sửa chữa lớn thực tế nhỏ hơn số đã trích thì phần chênh lệch được hạch toán giảm chi phí trong kỳ.

10. Thuế thu nhập doanh nghiệp

Bắt đầu từ năm 2016 Công ty thực hiện nộp thuế thu nhập doanh nghiệp 20 % trên thu nhập chịu thuế.

Chi phí thuế thu nhập doanh nghiệp trong kỳ bao gồm thuế thu nhập hiện hành và thuế thu nhập hoãn lại.

Thuế thu nhập hiện hành là khoản thuế được tính dựa trên thu nhập chịu thuế trong kỳ với thuế suất áp dụng tại ngày cuối kỳ. Thu nhập chịu thuế chênh lệch so với lợi nhuận kế toán là do điều chỉnh các khoản chênh lệch tạm thời giữa thuế và kế toán cũng như điều chỉnh các khoản thu nhập và chi phí không phải chịu thuế hay không được khấu trừ.

Thuế thu nhập hoãn lại là khoản thuế TNDN sẽ phải nộp hoặc sẽ được hoãn lại do chênh lệch tạm thời giữa giá trị ghi sổ của tài sản và nợ phải trả cho mục đích Báo cáo tài chính và các giá trị dùng cho mục đích thuế. Thuế thu nhập hoãn lại phải trả được ghi nhận cho tất cả các khoản chênh lệch tạm thời chịu thuế. Tài sản thuế thu nhập hoãn lại chỉ được ghi nhận khi chắc chắn trong tương lai sẽ có lợi nhuận tính thuế để sử dụng những chênh lệch tạm thời được khấu trừ này.

Giá trị ghi sổ của tài sản thuế thu nhập doanh nghiệp hoãn lại được xem xét lại vào ngày kết thúc năm tài chính và sẽ được ghi giảm đến mức đảm bảo chắc chắn có đủ lợi nhuận tính thuế cho phép lợi ích của một phần hoặc toàn bộ tài sản thuế thu nhập hoãn lại được sử dụng.

Tài sản thuế thu nhập hoãn lại và thuế thu nhập hoãn lại phải trả được xác định theo thuế suất dự tính sẽ áp dụng cho năm tài sản được thu hồi hay nợ phải trả được thanh toán dựa trên các mức thuế suất có hiệu lực tại ngày kết thúc năm tài chính. Thuế thu nhập hoãn lại được ghi nhận trong Báo cáo kết quả

CÔNG TY CỔ PHẦN VẬN TẢI XĂNG DẦU VIPCO

Địa chỉ: Số 37 Phan Bội Châu, Hồng Bàng, Hải Phòng

BÁO CÁO TÀI CHÍNH CÔNG TY VIPCO

Cho kỳ tài chính kết thúc ngày 30 tháng 9 năm 2020

Thuyết minh Báo cáo tài chính (tiếp theo)

hoạt động kinh doanh trừ khi liên quan đến các khoản mục được ghi thẳng vào vốn chủ sở hữu. Khi đó, thuế thu nhập doanh nghiệp sẽ được ghi thẳng vào vốn chủ sở hữu.

Tài sản thuế thu nhập hoãn lại và nợ thuế thu nhập hoãn lại phải trả được bù trừ khi Công ty có quyền hợp pháp để bù trừ giữa tài sản thuế thu nhập hiện hành với thuế thu nhập hiện hành phải nộp và khi các tài sản thuế thu nhập hoãn lại và nợ thuế thu nhập hoãn lại phải trả liên quan tới thuế thu nhập doanh nghiệp được quản lý bởi cùng một cơ quan thuế và công ty có dự định thanh toán thuế thu nhập hiện hành trên cơ sở thuận.

11. Các loại tỷ giá hối đoái áp dụng trong kế toán

Các nghiệp vụ phát sinh bằng ngoại tệ được quy đổi theo tỷ giá thực tế của ngân hàng nơi công ty mở tài khoản tại ngày phát sinh nghiệp vụ. Số dư các khoản mục tiền tệ có gốc ngoại tệ cuối kỳ được qui đổi theo tỷ giá tại ngày cuối kỳ.

Chênh lệch tỷ giá phát sinh trong kỳ và chênh lệch tỷ giá do đánh giá lại các khoản mục tiền tệ có gốc ngoại tệ cuối kỳ được ghi nhận vào thu nhập hoặc chi phí trong kỳ. Việc đánh giá lại các khoản tiền, các khoản phải thu, phải trả ngắn hạn có gốc ngoại tệ tại thời điểm ngày kết thúc kì báo cáo được thực hiện theo thông tư số 200/2014/TT-BTC ngày 22/12/2014 của Bộ tài chính.

12. Nguyên tắc và phương pháp ghi nhận doanh thu:

Khi bán hàng hóa, thành phẩm doanh thu được ghi nhận khi phần lớn rủi ro và lợi ích gắn liền với việc sở hữu hàng hóa đó được chuyển giao cho người mua và không còn tồn tại yếu tố không chắc chắn đáng kể liên quan đến việc thanh toán tiền, chi phí kèm theo hoặc khả năng hàng bán bị trả lại.

Khi cung cấp dịch vụ, doanh thu được ghi nhận khi không còn những yếu tố không chắc chắn đáng kể liên quan đến việc thanh toán tiền hoặc chi phí kèm theo. Trường hợp dịch vụ được thực hiện trong nhiều kỳ kế toán thì việc xác định doanh thu trong từng kỳ được thực hiện căn cứ vào tỷ lệ hoàn thành dịch vụ tại ngày cuối kỳ.

Tiền lãi, cổ tức và lợi nhuận được chia được ghi nhận khi Công ty có khả năng thu được lợi ích kinh tế từ giao dịch và doanh thu được xác định tương đối chắc chắn. Tiền lãi được ghi nhận trên cơ sở thời gian và lãi suất từng kỳ. Cổ tức và lợi nhuận được chia được ghi nhận khi cổ đông được quyền nhận cổ tức hoặc các bên tham gia góp vốn được quyền nhận lợi nhuận từ việc góp vốn.

13. Bên liên quan

Các bên được coi là liên quan nếu một bên có khả năng kiểm soát hoặc có ảnh hưởng đáng kể đối với bên kia trong việc ra quyết định các chính sách tài chính và hoạt động.

Các bên có liên quan với Tập đoàn

<u>Bên liên quan</u>	<u>Mối quan hệ</u>
Tập đoàn xăng dầu Việt Nam	Công ty đầu ngành
Tổng công ty vận tải thủy Petrolimex	Công ty mẹ
Công ty Xăng dầu B12	Công ty trong ngành
Công ty Xăng dầu Khu vực 2	Công ty trong ngành
Công ty Xăng dầu Khu vực 3	Công ty trong ngành
Công ty TNHH I TV Petrolimex Singapore	Công ty trong ngành

Giá hàng hóa và dịch vụ cung cấp cho các bên liên quan là giá thị trường. Việc mua hàng hóa và dịch vụ từ các bên liên quan được thực hiện theo giá thị trường.

Các khoản công nợ phải thu không có bảo đảm và sẽ được thanh toán bằng tiền. Không có khoản dự phòng phải thu khó đòi nào được lập cho các khoản nợ phải thu từ các bên liên quan.

CÔNG TY CỔ PHẦN VẬN TẢI XĂNG DẦU VIPCO

Địa chỉ: Số 37 Phan Bội Châu, Hồng Bàng, Hải Phòng

BÁO CÁO TÀI CHÍNH CÔNG TY VIPCO

Cho kỳ tài chính kết thúc ngày 30 tháng 9 năm 2020

Thuyết minh Báo cáo tài chính (tiếp theo)

Trong 9 tháng, năm 2020, Công ty đã có các giao dịch với các bên liên quan như sau :

Nghiệp vụ với các bên liên quan	Mối quan hệ	Từ 01/01/2020 đến 30/9/2020
I. Mua hàng		
Mua dầu của Tập đoàn xăng dầu Việt nam	Công ty đầu ngành	
Mua xăng, dầu của Công ty xăng dầu B12	Công ty trong ngành	
Mua xăng, dầu của Công ty xăng dầu Khu vực 3	Công ty trong ngành	153.117.076
Mua hàng hóa từ TCty hóa dầu Petrolimex	Công ty trong ngành	4.558.463.016
Mua hàng của TCty vận tải thủy Petrolimex	Công ty mẹ	5.026.997.787
Mua xăng dầu của Cty Petrolimex Singapore	Công ty trong ngành	
Mua hàng của Cty TNHH MTV Vitaco SG	Công ty trong ngành	1.687.862.740
Mua hàng của Cty TNHH Sơn Petrolimex	Công ty trong ngành	
Mua bảo hiểm cho tàu của Cty CP Bảo hiểm PJICO	Công ty trong ngành	19.594.373.390
II. Bán hàng		
Doanh thu cước vận chuyển cho Tập đoàn xăng dầu VN	Công ty đầu ngành	
Dthu cung cấp cho TCty vận tải thủy Petrolimex	Công ty mẹ	281.768.276.670
Dthu cung cấp nhiên liệu cho TCty vận tải thủy Petrolimex	Công ty mẹ	
Dthu cung cấp dịch vụ Cty CP vận tải hoá dầu VP	Cty liên kết	201.535.999
1. Các khoản phải thu		
Tập đoàn xăng dầu Việt nam	Công ty đầu ngành	
Công ty cổ phần bảo hiểm PJICO Hải Phòng	Công ty trong ngành	
Công ty cổ phần vận tải hoá dầu VP	Cty liên kết	
Tổng công ty vận tải thủy Petrolimex	Công ty mẹ	843.881.379
2. Các khoản phải trả		
Tập đoàn xăng dầu Việt nam	Công ty đầu ngành	
TCty hoá dầu Petrolimex	Công ty trong ngành	
Cty TNHH ITV TMDV Vitaco	Công ty trong ngành	
TCty vận tải thủy Petrolimex	Công ty mẹ	10.507.048.332
Cty TNHH Petrolimex Singapore	Công ty trong ngành	
Cty CP vận tải xăng dầu KV3	Công ty trong ngành	20.307.690
Cty TNHH MTV Vitaco Sài Gòn	Công ty trong ngành	93.367.750
Cty TNHH MTV đóng tàu và TM Petrolimex	Công ty trong ngành	
Cty cổ phần tin học viễn thông Petrolime	Công ty trong ngành	
CN Cty Vitaco ĐN tại Nha Trang	Công ty trong ngành	61.432.220
Cty CP Bảo hiểm PJICO	Công ty trong ngành	

Bản thuyết minh này là một bộ phận hợp thành và phải được đọc cùng với Báo cáo tài chính

CÔNG TY CỔ PHẦN VẬN TẢI XĂNG DẦU VIPCO

Địa chỉ: Số 37 Phan Bội Châu, Hồng Bàng, Hải Phòng

BÁO CÁO TÀI CHÍNH CÔNG TY VIPCO

Cho kỳ tài chính kết thúc ngày 30 tháng 9 năm 2020

Thuyết minh Báo cáo tài chính (tiếp theo)

14. Giải trình kết quả kinh doanh 9 tháng năm 2020 so với 9 tháng năm 2019

Lợi nhuận sau thuế của Công ty 9 tháng năm 2020 tăng 105.061.900.675 đồng so với năm 2019 do một số nguyên nhân chính sau:

Doanh thu bán hàng và cung cấp dịch vụ giảm 3.511.710.778 đồng so với cùng kỳ 2019 đồng thời Giá vốn 9 tháng năm 2020 giảm 82.330.311.439 đồng tương ứng giảm 26% so với năm 2019 là do 9 tháng đầu năm 2019 có 2 tàu lên đà sửa chữa lớn là P15 và P16 trong đó P16 phát sinh chi phí sửa chữa thường xuyên và hạng mục sửa chữa lớn nhiều sau thời gian tàu chạy tuyến xa. Năm 2020, tàu P10 và P18 lên đà nhưng số quyết toán thực tế của 2 tàu thấp hơn dự toán 7.650.904.963 đồng.

Doanh thu tài chính 9 tháng năm 2020 tăng 8.885.730.061 đồng tương ứng 89% so với cùng kỳ năm 2019, là do Công ty tận dụng các nguồn gửi tiết kiệm 6 tháng để có lãi suất cao hơn. Chi phí tài chính năm 2020 giảm 12.928.170.383 đồng trong đó số lỗ đầu tư vào Công ty LDLK giảm đi 10.868.424.912 đồng so với năm 2019, còn lại là giảm chi phí lãi vay do dư nợ gốc vay giảm.

Nhìn chung kết quả kinh doanh 9 tháng năm 2020 cao hơn năm 2019 chủ yếu là do có thu nhập khác từ nhượng bán TSCĐ tàu P6 làm cho lợi nhuận khác tăng 55.869.869.322 đồng.

CÔNG TY CỔ PHẦN VẬN TẢI XĂNG DẦU VIPCO

Địa chỉ: Số 37 Phan Bội Châu, Hồng Bàng, Hải Phòng

BÁO CÁO TÀI CHÍNH CÔNG TY VIPCO

Cho kỳ tài chính kết thúc ngày 30 tháng 9 năm 2020

Thuyết minh Báo cáo tài chính (tiếp theo)

15. Một số chỉ tiêu tài chính

Chỉ tiêu	Đơn vị tính	9T/Năm 2020	9T/Năm 2019
Cơ cấu tài sản và cơ cấu nguồn vốn			
<i>Cơ cấu tài sản</i>			
Tài sản ngắn hạn/Tổng số tài sản	%	40.55	29.06
Tài sản dài hạn/Tổng số tài sản	%	59.45	70.86
<i>Cơ cấu nguồn vốn</i>			
Nợ phải trả/Tổng nguồn vốn	%	20.09	23.42
Nguồn vốn chủ sở hữu/Tổng nguồn vốn	%	79.91	76.58
Lợi ích cổ đông thiểu số/Tổng nguồn vốn	%		
Khả năng thanh toán			
Khả năng thanh toán nhanh	Lần	3.91	1.24
Khả năng thanh toán nợ ngắn hạn	Lần	4.25	2.21
Tỷ suất sinh lời			
<i>Tỷ suất lợi nhuận trên doanh thu</i>			
Tỷ suất lợi nhuận trước thuế trên doanh thu thuần	%	32.14	(21.06)
Tỷ suất lợi nhuận sau thuế của Công ty trên doanh thu thuần	%	25.75	(21.06)
<i>Tỷ suất lợi nhuận trên tổng tài sản</i>			
Tỷ suất lợi nhuận trước thuế trên tổng tài sản	%	0.07	(0.05)
Tỷ suất lợi nhuận sau thuế của Công ty trên tổng tài sản	%	0.05	(0.05)
<i>Tỷ suất lợi nhuận sau thuế của Công ty trên vốn đầu tư của chủ sở hữu</i>			
	%	0.07	(0.04)

Lập, ngày 26 tháng 10 năm 2020

Người lập biểu

Phạm Thị Thu Hương

Kế toán trưởng

Nguyễn Thị Thanh Hà

Tổng Giám đốc



VI. NHỮNG THÔNG TIN BỔ SUNG CHO CÁC KHOẢN MỤC TRÌNH BÀY TRONG BẢNG CÂN ĐỐI KẾ TOÁN

Chỉ tiêu	Thuyết minh	Số cuối quý	Số đầu năm
1	2	3	4
01. Tiền	V.01	15 610 163 183	10 029 029 055
- Tiền mặt		136 219 352	114 495 992
- Tiền gửi Ngân hàng không kỳ hạn		15 473 943 831	9 914 533 063
- Tiền đang chuyển			
02- Các khoản đầu tư tài chính		668 087 790 000	546 566 605 772
a) Chứng khoán kinh doanh			
- Tổng giá trị cổ phiếu			
- Dự phòng			
- Tổng giá trị trái phiếu			
- Các khoản đầu tư khác			
b) Đầu tư nắm giữ đến ngày đáo hạn		668 087 790 000	546 566 605 772
b1) Ngắn hạn		177 000 000 000	150 478 815 772
- Tiền gửi có kỳ hạn		177 000 000 000	150 478 815 772
- Trái phiếu			
- Các khoản đầu tư khác			
b2) Dài hạn	V.02	300 000 000 000	205 000 000 000
- Tiền gửi có kỳ hạn		300 000 000 000	205 000 000 000
- Trái phiếu			
- Các khoản đầu tư khác			
c) Đầu tư góp vốn vào đơn vị khác		191 087 790 000	191 087 790 000
- Đầu tư vào công ty con		62 500 000 000	62 500 000 000
- Dự phòng		7 213 089 115	7 659 155 181
- Đầu tư vào công ty liên doanh liên kết		68 000 000 000	68 000 000 000
- Dự phòng		35 406 914 968	35 511 423 473
- Đầu tư vào đơn vị khác		60 587 790 000	60 587 790 000
- Dự phòng		53 679 039 123	53 475 391 602
03. Phải thu của khách hàng		29 249 211 814	34 819 724 685
a) Phải thu của khách hàng		29 249 211 814	34 819 724 685
- Các khoản phải thu chiếm từ 10%		27 481 522 582	34 172 421 685
- Các khoản phải thu khách hàng khác		1 767 689 232	647 303 000
b) Phải thu của khách hàng là các bên liên quan			
04. Phải thu khác		36 931 133 448	34 732 437 820
a) Ngắn hạn	V.03	6 797 401 514	4 826 105 491
- Phải thu về cổ phần hóa			
- Phải thu về cổ tức và lợi nhuận được chia			
- Phải thu người lao động			85 663 529
- Ký cược, ký quỹ			
- Cho mượn		1 302 723 022	1 232 682 609
- Các khoản chi hộ			

Chỉ tiêu	Thuyết minh	Số cuối quý	Số đầu năm
1	2	3	4
- Phải thu khác		5 494 678 492	3 507 759 353
- Dự phòng		23 973 877 083	12 766 736 794
b) Dài hạn	V.07	30 133 731 934	29 906 332 329
- Phải thu về cổ phần hóa			
- Phải thu về cổ tức và lợi nhuận được chia			
- Phải thu người lao động			
- Ký cược, ký quỹ		1 108 731 934	81 332 329
- Cho mượn			
- Các khoản chi hộ			
- Phải thu khác		29 025 000 000	29 825 000 000
- Dự phòng		29 185 911 664	29 506 341 561
05. Tài sản thiếu chờ xử lý			
a) Tiền			
b) Hàng tồn kho			
c) TSCĐ			
d) Tài sản khác			
06. Nợ xấu		53 159 788 747	42 273 078 355
- Tổng giá trị các khoản phải thu cho vay quá hạn hoặc chưa quá hạn nhưng khó có khả năng thu hồi		53 159 788 747	42 273 078 355
- Thông tin về các khoản tiền phạt, phải thu về lãi trả chậm... phát sinh từ các khoản nợ quá hạn nhưng không được ghi nhận doanh thu			
- Khả năng thu hồi nợ phải thu quá hạn			
07. Hàng tồn kho	V.04	58 774 866 781	67 804 608 052
- Hàng đang đi trên đường			
- Nguyên liệu, vật liệu		20 866 570 340	26 931 605 004
- Công cụ, dụng cụ		803 075 964	789 609 394
- Chi phí sản xuất kinh doanh dở dang		27 142 497 603	30 144 800 780
- Thành phẩm			
- Hàng hóa		9 962 722 874	9 938 592 874
- Hàng gửi bán			
- Hàng hóa kho bảo thuế			
- Giá trị hàng tồn kho ứ đọng kém phẩm chất			
- Giá trị hàng tồn kho dùng để thế chấp cầm cố			
- Dự phòng			
08. Tài sản dở dang dài hạn		139 718 866 342	156 703 977 254
a) Chi phí sản xuất kinh doanh dở dang dài hạn			
b) Xây dựng cơ bản dở dang		139 718 866 342	156 703 977 254
- Mua sắm			17 068 974 548
- XDCB		139 718 866 342	139 635 002 706
- Sửa chữa			
09. Tăng giảm tài sản cố định hữu hình (Phụ lục 9)	V.08		
10. Tăng giảm tài sản cố định vô hình (Phụ lục 10)	V.10		

Chỉ tiêu	Thuyết minh	Số cuối quý	Số đầu năm
1	2	3	4
11. Tăng giảm tài sản cố định thuê tài chính (Phụ lục 11)	V.09		
12. Tăng giảm bất động sản đầu tư (Phụ lục 12)	V.12		
13- Chi phí trả trước		4 332 135 236	1 501 548 878
a) Ngắn hạn		4 115 173 793	735 333 251
- Chi phí trả trước về thuê hoạt động TSCĐ			
- Công cụ, dụng cụ xuất dùng			
- Chi phí đi vay			
- Các khoản khác		4 115 173 793	735 333 251
b) Dài hạn		216 961 443	766 215 627
- Chi phí thành lập doanh nghiệp			
- Chi phí mua bảo hiểm			
- Các khoản khác		216 961 443	766 215 627
c) Lợi thế thương mại			
- Giá trị LTTM phát sinh từ việc mua công ty con trong kỳ bao gồm cả giá phí khoản đầu tư và gtrị hợp lý TS thuần của Cty con tại thời điểm mua			
- Đối với các công ty con có mức tổn thất LTTM trong kỳ cao hơn mức phân bổ định kỳ,			
14. Vay và nợ thuê tài chính		152 650 000 000	189 956 000 000
a) Vay ngắn hạn		21 918 000 000	29 224 000 000
b) Vay dài hạn	V.21	130 732 000 000	160 732 000 000
15. Phải trả người bán		18 574 272 499	20 483 303 082
a) Các khoản phải trả người bán		18 574 272 499	20 483 303 082
- Chi tiết cho từng đối tượng chiếm từ 10% trở lên		4 612 999 810	1 824 716 865
- Phải trả các đối tượng khác		13 961 272 689	18 658 586 217
b) Số nợ quá hạn chưa thanh toán			
- Chi tiết cho từng đối tượng chiếm từ 10% trở lên			
- Các đối tượng khác			
c) Phải trả người bán là các bên liên quan			
16. Trái phiếu phát hành			
16.1 Trái phiếu thường			
16.2 Trái phiếu chuyển đổi			
17. Thuế và các khoản phải nộp nhà nước (Phụ lục 17)	V.16		
18. Chi phí phải trả		4 735 021 550	1 003 096 602
a) Ngắn hạn	V.17	4 735 021 550	1 003 096 602
- Trích trước chi phí tiền lương trong thời gian nghỉ phép			
- Chi phí trong thời gian ngừng kinh doanh			
- Chi phí trích trước tạm tính giá vốn			
- Các khoản trích trước khác		4 735 021 550	1 003 096 602
b) Dài hạn			
- Lãi vay			
- Các khoản khác			

Chỉ tiêu	Thuyết minh	Số cuối quý	Số đầu năm
1	2	3	4
19. Phải trả khác		10 806 006 424	10 413 735 367
a) Ngắn hạn	V.18	8 305 176 326	7 912 905 269
- Tài sản thừa chờ giải quyết			
- Kinh phí công đoàn		1 695 886 537	1 563 345 611
- Bảo hiểm xã hội			
- Bảo hiểm y tế			
- Bảo hiểm thất nghiệp			
- Phải trả về cổ phần hóa			
- Nhận ký quỹ, ký cược ngắn hạn			
- Cổ tức, lợi nhuận phải trả			
- Các khoản phải trả, phải nộp khác		6 609 289 789	6 349 559 658
b) Dài hạn		2 500 830 098	2 500 830 098
- Nhận ký quỹ, ký cược dài hạn		2 500 830 098	2 500 830 098
- Các khoản phải trả, phải nộp khác			
c) Số nợ quá hạn chưa thanh toán			
20. Doanh thu chưa thực hiện		69 246 792	652 465 482
a) Ngắn hạn		69 246 792	652 465 482
- Doanh thu nhận trước		69 246 792	652 465 482
- Doanh thu từ chương trình khách hàng truyền thống			
- Các khoản doanh thu chưa thực hiện khác			
b) Dài hạn			
c) Khả năng không thực hiện được hợp đồng với khách hàng			
21. Dự phòng phải trả		23 150 000 000	39 480 000 000
a) Ngắn hạn			
- Dự phòng bảo hành sản phẩm hàng hóa			
- Dự phòng bảo hành công trình xây dựng			
- Dự phòng tái cơ cấu			
- Dự phòng phải trả khác			
b) Dài hạn		23 150 000 000	39 480 000 000
- Dự phòng bảo hành sản phẩm hàng hóa			
- Dự phòng bảo hành công trình xây dựng			
- Dự phòng tái cơ cấu			
- Dự phòng phải trả khác		23 150 000 000	39 480 000 000
22. Tài sản thuế thu nhập hoãn lại và thuế thu nhập hoãn lại phải trả		10 022 320 320	10 022 320 320
a) Tài sản thuế thu nhập hoãn lại	V.14	10 022 320 320	10 022 320 320
- Thuế suất thuế TNDN sử dụng để xác định giá trị tài sản thuế thu nhập hoãn lại			
- Tài sản thuế thu nhập hoãn lại liên quan đến khoản chênh lệch tạm thời được khấu trừ		10 022 320 320	10 022 320 320
- Tài sản thuế thu nhập hoãn lại liên quan đến khoản lỗ tính thuế chưa sử dụng			
- Tài sản thuế thu nhập hoãn lại liên quan đến khoản ưu đãi tính thuế			

Chỉ tiêu	Thuyết minh	Số cuối quý	Số đầu năm
1	2	3	4
chưa sử dụng			
- Số bù trừ với thuế thu nhập hoãn lại phải trả			
b) Thuế thu nhập hoãn lại phải trả	V.20		
- Thuế suất thuế TNDN sử dụng để xác định giá trị thuế thu nhập hoãn lại phải trả			
- Thuế thu nhập hoãn lại phải trả phát sinh từ các khoản chênh lệch tạm thời chịu thuế			
- Số bù trừ với tài sản thuế thu nhập hoãn lại			
23. Vốn chủ sở hữu (Phụ lục 23)	V.22		
24. Chênh lệch đánh giá lại tài sản			
25. Chênh lệch tỷ giá			
- Chênh lệch tỷ giá do chuyển đổi BCTC lập bằng ngoại tệ sang VND			
- Chênh lệch tỷ giá phát sinh vì các nguyên nhân khác			
26. Nguồn kinh phí			
- Nguồn kinh phí được cấp trong năm			
- Chi sự nghiệp			
- Nguồn kinh phí còn lại cuối năm			
27. Các khoản mục ngoài bảng cân đối kế toán		324	64 962
a) Tài sản thuê ngoài			
- Từ 1 năm trở xuống			
- Trên 1 năm đến 5 năm			
- Trên 5 năm			
b) Tài sản nhận giữ hộ			
- Vật tư hàng hóa nhận giữ hộ, gia công, nhận ủy thác			
- Hàng hóa nhận bán hộ, nhận ký gửi, nhận cầm cố, thế chấp			
c) Ngoại tệ các loại		324	64 962
d) Kim khí đá quý			
đ) Nợ khó đòi đã xử lý			
e) Các thông tin khác về các khoản mục ngoài bảng cân đối kế toán			
28. Các thông tin khác (Phụ lục 28)			

9. Lãng giã tại san cơ định như hình

Đơn vị tính : VNĐ

Khoản mục	Mã chỉ tiêu	Nhà cửa vật kiến trúc	Máy móc thiết bị	Phương tiện vận tải truyền dẫn	Thiết bị dụng cụ quản lý	TSCĐ khác	Tổng cộng
1	2	3	4	5	6	7	8
Nguyên giá TSCĐ hữu hình	11						
Số dư đầu năm	12	368 383 402	13 142 926 262	2 486 655 485 508	1 775 648 555		2 501 942 443 727
Số tăng trong năm	13		34 137 949 096		89 870 000		34 227 819 096
- Mua sắm mới	131				89 870 000		89 870 000
- Đầu tư XDCB hoàn thành	132		17 068 974 548				17 068 974 548
- Tặng khác	135		17 068 974 548				17 068 974 548
Số giảm trong năm	14		17 068 974 548	320 318 349 279			337 387 323 827
- Chuyển sang BĐS đầu tư	141						
- Thanh lý, nhượng bán	142			320 318 349 279			320 318 349 279
- Giảm khác	145		17 068 974 548				17 068 974 548
Số dư cuối quý	15	368 383 402	30 211 900 810	2 166 337 136 229	1 865 518 555		2 198 702 938 996
Giá trị hao mòn lũy kế	16						
Số dư đầu năm	17	368 383 402	12 867 861 500	1 879 885 164 943	1 543 946 314		1 894 665 356 159
Số tăng trong năm	18		957 389 766	106 300 715 616	66 721 851		107 324 827 233
- Khấu hao trong năm	181		957 389 766	106 300 715 616	66 721 851		107 324 827 233
- Tặng khác	184						
Số giảm trong kỳ	19			320 318 349 279			320 318 349 279
- Chuyển sang BĐS đầu tư	191						
- Thanh lý, nhượng bán	192			320 318 349 279			320 318 349 279
- Giảm khác	195						
Số dư cuối kỳ	20	368 383 402	13 825 251 266	1 665 867 531 280	1 610 668 165		1 681 671 834 113
Giá trị còn lại của TSCĐ hữu hình	21						
- Tại ngày đầu năm	22		275 064 762	606 770 320 565	231 702 241		607 277 087 568
- Tại ngày cuối kỳ	23		16 386 649 544	500 469 604 949	254 850 390		517 111 104 883

* Thuyết minh số liệu và giải trình khác tại phụ biểu số 09

IV. 11111111111111111111 TSCĐ vô hình

Khoản mục	Mã chỉ tiêu	Quyền sử dụng đất	Bản quyền, bằng sáng chế	Nhãn hiệu hàng hóa	Phần mềm máy vi tính	TSCĐ vô hình khác	Tổng cộng
1	2	3	4	5	6	7	8
Nguyên giá TSCĐ vô hình	11						
Số dư đầu năm	12				346 000 000	53 877 920	399 877 920
Số tăng trong năm	13						
- Mua trong năm	131						
- Tạo ra từ nội bộ doanh nghiệp	132						
- Tăng do hợp nhất kinh doanh	135						
- Tăng khác	136						
Số giảm trong năm	14						
- Thanh lý, nhượng bán	141						
- Giảm khác	144						
Số dư cuối quý	15				346 000 000	53 877 920	399 877 920
Giá trị hao mòn lũy kế	16						
Số dư đầu năm	17				346 000 000	53 877 920	399 877 920
Số tăng trong năm	18						
- Khấu hao trong năm	181						
- Tăng khác	184						
Số giảm trong năm	19						
- Thanh lý, nhượng bán	191						
- Giảm khác	194						
Số dư cuối quý	20				346 000 000	53 877 920	399 877 920
Giá trị còn lại của TSCĐ vô hình	21						
- Tại ngày đầu năm	22						
- Tại ngày cuối quý	23						

* Thuyết minh số liệu và giải trình khác tại phụ biểu số 09

12. Tăng giảm BĐS đầu tư

Khoản mục	Mã chỉ tiêu	Số đầu năm	Tăng trong năm	Trong đó		Giảm trong năm	Trong đó		Số cuối quý
				ĐDNB TCTy	ĐDNB CTy		ĐDNB TCTy	ĐDNB CTy	
1	2	3	4	5	6	7	8	9	10
Nguyên giá BĐS đầu tư	1	113 357 805 704							113 357 805 704
- Quyền sử dụng đất	11								
- Nhà	12	113 357 805 704							113 357 805 704
- Nhà và quyền sử dụng đất	13								
- Bất động sản đầu tư khác	14								
Giá trị hao mòn lũy kế	2	35 896 638 478	2 833 945 143						38 730 583 621
- Quyền sử dụng đất	21								
- Nhà	22	35 896 638 478	2 833 945 143						38 730 583 621
- Nhà và quyền sử dụng đất	23								
- Bất động sản đầu tư khác	24								
Giá trị còn lại của BĐSĐT	3	77 461 167 226				2 833 945 143			74 627 222 083
- Quyền sử dụng đất	31								
- Nhà	32	77 461 167 226				2 833 945 143			74 627 222 083
- Nhà và quyền sử dụng đất	33								
- Bất động sản đầu tư khác	34								

* Thuyết minh số liệu và giải trình khác tại phụ biểu số 09

b. Năm nay

Khoản mục	Mã chỉ tiêu	Số đầu năm	Tăng trong năm	Trong đó		Giảm trong năm	Trong đó		Số cuối quý
				ĐDNB TCTy	ĐDNB CTy		ĐDNB TCTy	ĐDNB CTy	
1	2	3	4	5	6	7	8	9	10
Vốn chủ sở hữu	1	1 092 837 696 452	79 174 346 526			46 648 468 942			1 125 363 574 036
1-Vốn đầu tư của chủ sở hữu	101	684 709 410 000							684 709 410 000
- Vốn góp của Nhà nước	1011	684 709 410 000							684 709 410 000
- Vốn góp của đối tượng khác	1012								
2-Thặng dư vốn cổ phần	102	7 571 969 722							7 571 969 722
3- Vốn khác của chủ sở hữu	103								
4-Cổ phiếu ngân quỹ	104	-23 773 475 216							-23 773 475 216
5-Chênh lệch đánh giá lại tài sản	105								
6-Chênh lệch tỷ giá hối đoái	106		997 047 690			997 047 690			
7-Quỹ đầu tư phát triển	107	306 357 134 201							306 357 134 201
8-Quỹ dự phòng tài chính	108								
9-Quỹ khác thuộc vốn chủ sở hữu	109								
10-Lợi nhuận sau thuế chưa phân phối	110	117 972 657 745	78 177 298 836			45 651 421 252			150 498 535 329
10.1-Lợi nhuận chưa PP năm trước	1101	117 972 657 745				45 651 421 252			72 321 236 493
10.2-Lợi nhuận chưa PP năm nay	1102		78 177 298 836						78 177 298 836
11-Nguồn vốn đầu tư XDCB	111								
12- Quỹ hỗ trợ sắp xếp doanh nghiệp	112								

* Thuyết minh số liệu và giải trình khác: Tại phụ biểu số 9

17. THUẾ VÀ CÁC KHOẢN PHẢI NỘP NHÀ NƯỚC

Chỉ tiêu	Mã số	Số đầu năm		Số phát sinh			Số cuối năm	
		Phải thu	Phải nộp	Số đã nộp	Số phải nộp	Phải thu	Phải nộp	
1	2	3	4	5	6	7	8	
I. Thuế (10=11+...+20)	10		22 372 688 406	38 921 739 331	48 668 342 313		32 119 291 388	
1. Thuế GTGT hàng bán nội địa	11		4 240 824 007	17 037 089 101	25 174 790 615		12 378 525 521	
2. Thuế GTGT hàng nhập khẩu	12			84 101 298	84 101 298			
3. Thuế tiêu thụ đặc biệt	13							
4. Thuế xuất, nhập khẩu	14			68 714 761	68 714 761			
5. Thuế thu nhập doanh nghiệp	15		17 769 213 142	18 719 213 142	19 420 301 617		18 470 301 617	
6. Thuế thu nhập cá nhân	16		362 651 257	2 601 965 722	2 468 094 465		228 780 000	
7. Thuế tài nguyên	17							
8. Thuế nhà đất và tiền nhà đất	18			18 984 000	1 060 668 250		1 041 684 250	
9. Các loại thuế khác	19			391 671 307	391 671 307			
II. Các khoản phải nộp khác (30=31+32+33)	30							
1. Các khoản phụ thu	31							
2. Các khoản phí, lệ phí	32							
3. Các khoản khác	33							
Cộng	40		22 372 688 406	38 921 739 331	48 668 342 313		32 119 291 388	

Ghi chú

- Cột 7 = |4-3 + 6 - 5| nếu kết quả < 0

- Cột 8 = 4-3 + 6 - 5 nếu kết quả > 0

Phụ biểu 08. Tình hình đầu tư tài chính dài hạn

Chỉ tiêu	Số đầu năm		Tăng trong kỳ		Giảm trong kỳ		Số cuối quý	
	Số lượng	Giá trị	Số lượng	Giá trị	Số lượng	Giá trị	Số lượng	Giá trị
1. Đầu tư vào công ty con		62 500 000 000						62 500 000 000
+ Lý do thay đổi với từng khoản đầu tư loại cổ phiếu								
- Vé số lượng								
- Vé giá trị								
2. Đầu tư vào công ty liên doanh, liên kết	6 800 000	68 000 000 000					6 800 000	68 000 000 000
+ Lý do thay đổi với từng khoản đầu tư loại cổ phiếu của từng công ty LDLK								
- Vé số lượng								
- Vé giá trị								
3. Đầu tư dài hạn khác	666 000	60 587 790 000					666 000	60 587 790 000
a. Đầu tư cổ phiếu	666 000	60 587 790 000					666 000	60 587 790 000
b. Đầu tư trái phiếu								
c. Đầu tư tín phiếu, kỳ phiếu								
d. Cho vay dài hạn								
e. Đầu tư dài hạn khác								
+ Lý do thay đổi với từng khoản đầu tư loại cổ phiếu, trái phiếu:								
- Vé số lượng								
- Vé giá trị								
- Cổ phiếu An Phú	14 000	1 064 000 000					14 000	1 064 000 000
- Cty TNHH MTV VIPCO Hạ Long		55 000 000 000						55 000 000 000
- Cty TNHH Thuyền viên VIPCO		7 500 000 000						7 500 000 000
- Cty CP vận tải hóa dầu VP	6 800 000	68 000 000 000					6 800 000	68 000 000 000
- Góp vốn Vieftrach		3 363 790 000						3 363 790 000
- Cty CP An Phú	652 000	56 160 000 000					652 000	56 160 000 000

VII. NHỮNG THÔNG TIN BỔ SUNG CHO CÁC KHOẢN MỤC TRÌNH BÀY TRONG BÁO CÁO KẾT QUẢ KINH DOANH

Chỉ tiêu	Thuyết minh	Lũy kế đến cuối quý năm nay	Lũy kế đến cuối quý năm trước
1	2	3	4
01. Tổng doanh thu bán hàng và cung cấp dịch vụ	VI.25	303 581 117 061	355 120 352 594
a) Doanh thu		303 581 117 061	355 120 352 594
- Doanh thu bán hàng		6 982 329 673	463 412 265
- Doanh thu cung cấp dịch vụ		296 598 787 388	354 656 940 329
- Doanh thu hợp đồng xây dựng			
+ Doanh thu hợp đồng xây dựng được ghi nhận trong kỳ			
+ Tổng doanh thu lũy kế của hợp đồng xây dựng được ghi nhận đến thời điểm lập báo cáo tài chính			
b) Doanh thu đối với các bên liên quan (chi tiết từng đối tượng)			
c) Trường hợp ghi nhận doanh thu cho thuê tài sản là tổng số tiền nhận trước			
02. Các khoản giảm trừ doanh thu	VI.26	21 560 000	
- Trong đó: Chiết khấu thương mại			
- Giảm giá hàng bán			
- Hàng bán bị trả lại		21 560 000	
03. Giá vốn hàng bán	VI.28	230 964 409 728	313 362 696 167
- Giá vốn của hàng hóa đã bán		5 763 326 125	446 206 455
- Giá vốn của thành phẩm đã bán			
Trong đó: Giá vốn trích trước của hàng hóa BĐS bao gồm:			
+ Hạng mục chi phí trích trước			
+ Giá trị trích trước vào chi phí của từng hạng mục			
+ Thời gian chi phí dự kiến phát sinh			
- Giá vốn của dịch vụ đã cung cấp		225 201 083 603	312 916 489 712
- Giá trị còn lại, chi phí nhượng bán, thanh lý của BĐS đầu tư			
- Chi phí kinh doanh Bất động sản đầu tư			
- Giá trị hàng tồn kho mất mát trong kỳ			
- Giá trị từng loại hàng tồn kho hao hụt ngoài định mức trong kỳ			
- Các khoản chi phí vượt mức bình thường khác được tính trực tiếp vào giá vốn			
- Dự phòng giảm giá hàng tồn kho			
- Các khoản ghi giảm giá vốn hàng bán			
04. Doanh thu hoạt động tài chính	VI.29	18 811 224 460	9 925 494 399
- Lãi tiền gửi, tiền cho vay		17 547 262 861	8 738 035 926
- Lãi bán các khoản đầu tư			
- Cổ tức, lợi nhuận được chia		850 816 962	765 239 247
- Lãi chênh lệch tỷ giá		413 144 637	422 219 226
- Lãi bán hàng trả chậm, chiết khấu thanh toán			
- Doanh thu hoạt động tài chính khác			
05. Chi phí tài chính	VI.30	11 705 753 978	24 633 924 361
- Lãi tiền vay		11 677 422 750	14 535 248 381
- Chiết khấu thanh toán, lãi bán hàng trả chậm			
- Lỗ do thanh lý các khoản đầu tư tài chính			
- Lỗ chênh lệch tỷ giá		375 258 278	372 598 254
- Dự phòng giảm giá chứng khoán kinh doanh và tổn thất đầu tư		- 346 927 050	9 726 077 726
- Chi phí tài chính khác			

Chỉ tiêu	Thuyết minh	Lũy kế đến cuối quý năm nay	Lũy kế đến cuối quý năm trước
1	2	3	4
- Các khoản ghi giảm chi phí tài chính			
06. Thu nhập khác		56 299 169 659	508 275 246
- Thanh lý, nhượng bán TSCĐ		56 052 854 722	
- Lãi do đánh giá lại tài sản			
- Tiền phạt thu được			353 100 000
- Thuế được giảm			
- Các khoản khác		246 314 937	155 175 246
07. Chi phí khác		300 344 593	14 889 468
- Giá trị còn lại TSCĐ và chi phí thanh lý, nhượng bán TSCĐ			9 120 000
- Lỗ do đánh giá lại tài sản			
- Các khoản bị phạt		300 344 592	5 122 035
- Các khoản khác		1	647 433
08. Chi phí bán hàng và chi phí quản lý doanh nghiệp		38 047 462 428	35 020 507 465
a) Các khoản chi phí quản lý doanh nghiệp phát sinh trong kỳ		38 047 462 428	35 020 507 465
- Chi tiết các khoản chiếm từ 10% trở lên trên tổng chi phí QLDN			
- Các khoản chi phí QLDN khác		38 047 462 428	35 020 507 465
b) Các khoản chi phí bán hàng phát sinh trong kỳ			
- Chi tiết các khoản chiếm từ 10% trở lên trên tổng chi phí bán hàng			
- Các khoản chi phí bán hàng khác			
c) Các khoản ghi giảm chi phí bán hàng và chi phí quản lý doanh nghiệp			
- Hoàn nhập dự phòng bảo hành sản phẩm hàng hóa			
- Hoàn nhập dự phòng tái cơ cấu, dự phòng khác			
- Các khoản ghi giảm khác			
09. Chi phí sản xuất kinh doanh theo yếu tố		267 526 049 667	347 764 256 652
- Chi phí nguyên liệu, vật liệu		12 798 496 455	42 108 105 931
- Chi phí nhân công		53 378 162 332	61 206 083 404
- Chi phí khấu hao TSCĐ		110 158 772 376	118 450 002 577
- Chi phí dịch vụ mua ngoài		87 022 744 177	120 588 916 076
- Chi phí khác bằng tiền		4 167 874 327	5 411 148 664
10. Chi phí thuế thu nhập doanh nghiệp hiện hành	V.31	19 420 301 617	
- Chi phí thuế TNDN tính trên thu nhập chịu thuế năm hiện hành		19 420 301 617	
- Điều chỉnh chi phí thuế TNDN của các năm trước vào chi phí thuế thu nhập hiện hành năm nay			
11. Chi phí thuế TNDN hoãn lại	V.32		
- Chi phí thuế TNDN hoãn lại phát sinh từ các khoản chênh lệch tạm thời phải chịu thuế			
- Chi phí thuế TNDN hoãn lại phát sinh từ việc hoàn nhập tài sản thuế thu nhập hoãn lại			
- Chi phí thuế TNDN hoãn lại phát sinh từ các khoản chênh lệch tạm thời được khấu trừ			
- Chi phí thuế TNDN hoãn lại phát sinh từ các khoản lỗ tính thuế và ưu đãi thuế chưa sử dụng			
- Chi phí thuế TNDN hoãn lại phát sinh từ việc hoàn nhập thuế thu nhập hoãn lại phải trả			

